






RAPPORTS CLUB CORNER - MARCHE A SUIVRE – 2022-2023

		Matchs avec changements fixes	Matchs avec changements libres
Avant le match			
1		Imprimer sa convocation	
Lieu du match			
2		Contrôle visuel obligatoire des joueurs – Un joueur doit prouver son identité s'il est inscrit « à la main » – Il doit signer la carte de match Ne pas l'empêcher de jouer mais mentionner cette situation dans « incidents ».	
3		Cartes de matchs + Formulaire événements = Obligatoire	
4		Résultat – Renvois – Non-lieu : www.clubcorner.ch	
Devant l'ordinateur (Pas de tablette ou d'Iphone)			
		Ouvrir www.clubcorner.ch > Rapport (Le résultat doit obligatoirement être enregistré au préalable)	
5		Mise à jour des titulaires – Remplaçants – N°	
6		Insérer dans les formations les joueurs inscrits « à la main » sur les cartes de match <div style="border: 1px solid black; padding: 5px; width: fit-content; margin: 10px auto;"> <p style="text-align: center; margin: 0;">Rechercher joueurs</p> <p style="text-align: center; margin: 0;">Nom <input style="width: 80%;" type="text"/></p> </div>	
7		-	Cocher les « Aucun engagement » et contrôler
		<div style="border: 1px solid black; padding: 5px; width: fit-content; margin: 10px auto;"> <p style="text-align: center; margin: 0; background-color: #007bff; color: white; padding: 5px 15px; border-radius: 5px;">Enregistrer</p> </div>	
Cliquer « Événements »			
8		Saisir les goals, minute, club, joueur si buteurs connus des 2 équipes > Enregistrer <div style="display: flex; justify-content: center; align-items: center; gap: 10px; margin-top: 10px;"> <div style="border: 1px solid #ccc; padding: 2px 5px; border-radius: 5px;">⌚ 8</div> <div style="border: 1px solid #ccc; padding: 2px 5px; border-radius: 5px;">⌚ + 0</div> <div style="display: flex; align-items: center; gap: 5px;">   </div> <div style="border: 1px solid #ccc; padding: 2px 5px; border-radius: 5px;">8 Oeuvray Thomas ▾</div> <div style="border: 1px solid #ccc; padding: 2px 5px; border-radius: 5px;">2 : 0</div> </div>	



9		Saisir les avertissements, minute, équipe, joueur, entraîneur, soigneur raison de la pénalité	Saisir les avertissements et les punitions temporaires, minute, équipe, joueur, raison de la pénalité
10		Saisir les expulsions, minute, équipe, joueur, entraîneur, soigneur... raison de la pénalité et commentaire	
11		Cliquez sur « Remplacements », minute, équipe, joueur sorti, joueur entré 	Les remplacements ne s'enregistrent pas (uniquement les «Aucun engagement»)
12		Saisir les accidents, minute, équipe, joueur, type d'accident et commentaire 	
13		Saisir les autres pénalités (staff), minute, équipe, raison + commentaire 	
Cliquer « Informations »			
14		Saisir le score à la mi-temps	
15		Saisir le temps additionnel (1 ^{ère} et 2 ^{ème} période)	
16		Saisir le temps de pause	
17		Saisir « Autre »	
18		Saisir « Protestation » et équipe si un protêt a été déposé	
19		Saisir si les équipes ont remis ou non le formulaire des événements à l'issue du match (oui ou non)	



Cliquer « Terminaison du rapport »	
20	<p>Compléter « Incidents » - les avertissements et les expulsions d'après match (dehors du terrain), et tous les autres événements à rapporter</p> <p>Incidents</p> <div style="border: 1px solid black; height: 30px; width: 100%;"></div>
21	Contrôler l'exactitude de toutes les saisies
22	<div style="background-color: blue; color: white; padding: 5px; display: inline-block; border-radius: 5px;">Oui je veux envoyer mon rapport à l'association</div>
23	Envoyer le rapport
	<p>Souhaitez-vous vraiment clore le rapport? Ensuite plus aucune modification ne sera possible sur le rapport!</p> <p>Tous les documents faisant partie de ce match ne doivent pas être remis à l'Association.</p> <p>Pour permettre le traitement d'éventuels protêts, réclamations, etc., vous êtes tenu de garder tous les documents du match (en particulier les cartes de match des deux équipes) jusqu'au 30 septembre de la saison suivante.</p> <div style="text-align: center; margin-top: 10px;"> <div style="background-color: green; color: white; padding: 5px; display: inline-block; border-radius: 5px; margin-bottom: 5px;">Je veux clore le rapport et j'ai pris connaissance de l'obligation de conserver les documents</div> <div style="background-color: red; color: white; padding: 5px; display: inline-block; border-radius: 5px; margin-bottom: 5px;">Je ne veux pas terminer le rapport</div> </div>
24	Confirmer l'envoi si OK
Autres directives	
	Conserver les cartes de matchs jusqu'au 30 septembre de la saison suivante !
	Une erreur est signalée par une bande rose indiquant la raison > Corriger
	<p>Tout problème peut / doit être signalé par email à la CA (ca-acvf@football.ch)</p> <p>Aucun rapport ne doit être fermé s'il contient un enregistrement incorrect !</p> <p style="color: red;">Tous les événements doivent être rapportés !</p>

Annonce des résultats (matches qui ont eu lieu et qui se sont terminés) : www.clubcorner.ch

Annonce du résultat après le match (1 heure) 

Swiss Football Phone ou www.clubcorner.ch



Annonce des résultats (matches qui n'ont pas eu lieu et/ou qui ne se sont pas terminés) : www.clubcorner.ch

Renvoi = Dès l'information reçue 

Uniquement via www.clubcorner.ch

